

求人情報提供サービス市場規模調査結果

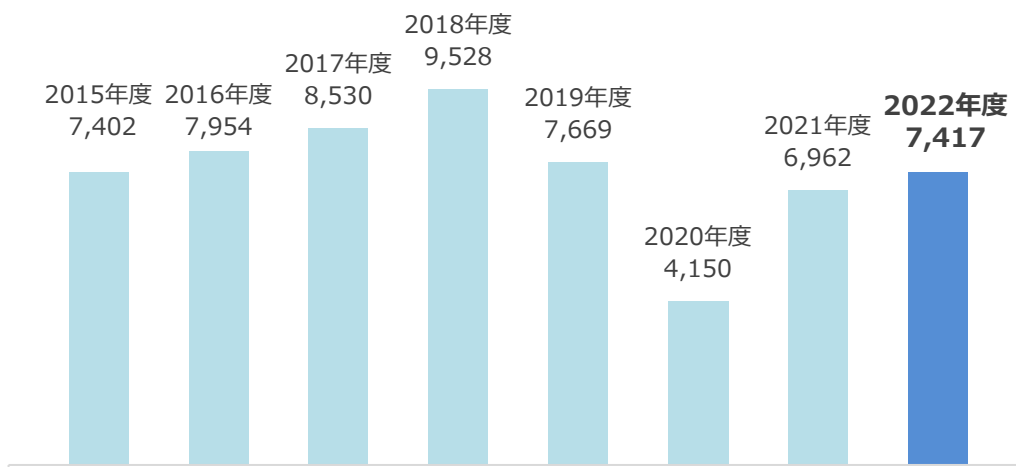
2022年度市場規模は7,417億円（対前年比+6.5%）

公益社団法人全国求人情報協会は、全国695社の求人情報提供事業者に対する調査及び協会の独自調査の結果を踏まえて求人情報提供サービスの市場規模（推計含む）をとりまとめましたのでお知らせします。

●求人情報提供サービスの市場規模（推計）

2022年度を対象とした市場規模は7,417億円で前年度より455億円増加し、前年度比は+6.5%となりました。なお、ソーシャルリクルーティングやアグリゲーター、クラウドソーシングといった新形態サービスの市場規模は、この数字には含まれておりませんが3,481億円となっており、前年度比+67.0%となっています。

市場規模の推移（単位:億円）



【調査概要】

調査時期/2023年7~10月 調査対象/求人広告を印刷・WEB等の自社メディアに掲載して提供する事業者及びSNS等により求人等の情報サービスを提供する事業者695社に対するアンケート（有効回答数103）を実施。IRやヒアリング、推計も含め、売上高の合計を算出。

【本調査結果に関するお問い合わせ先】

公益社団法人全国求人情報協会 事務局長 猪尾康成、業務部長 久岡幸輔

Tel03-3288-0881 Email [cyousa@zenkyukyo.or.jp](mailto:cyousa@zenkyukyo.or.jp) <https://zenkyukyo.or.jp>

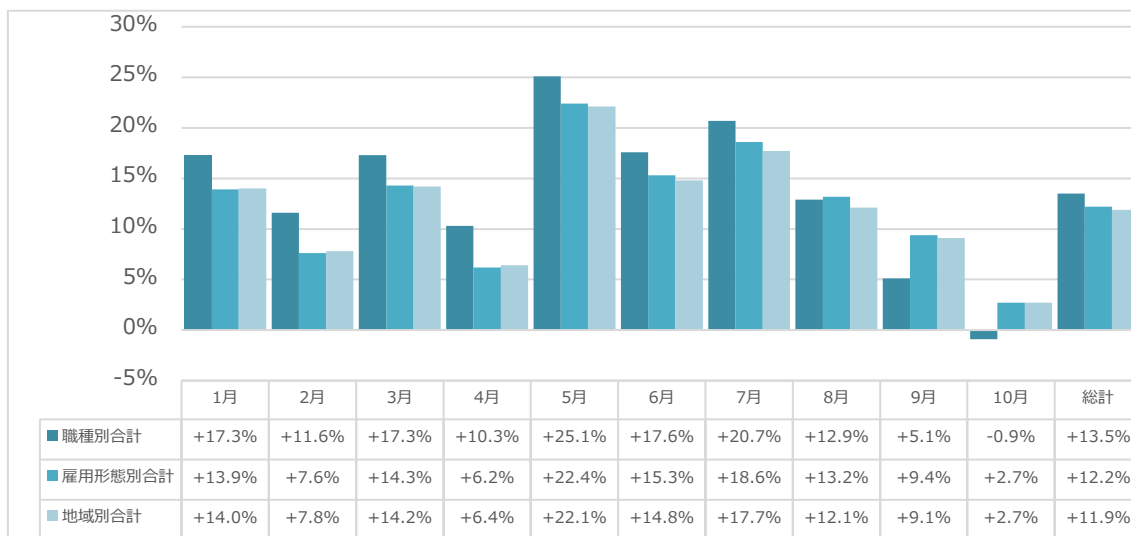
2023年の求人広告件数の動き（求人広告掲載件数等集計結果）

2023年1月～10月の求人広告は1,415万件で対前年比+13.5%

公益社団法人全国求人情報協会が集計する求人広告件数等集計結果は、諸般の事情により、2023年11月分より休止とさせていただきます。それに伴い、本リリースにつきましては、1月～10月分の求人広告件数等集計結果にてとりまとめましたのでお知らせいたします。

- 2023年1月～10月の求人広告掲載件数は、職種別件数合計で1,415万7,033件（前年1月～10月1,247万2,763件）となりました。1月～4月は、10%～17%を推移していましたが、新型コロナウイルスの感染症法上の位置づけが「5類」に移行したことにより、5月には+25.1%まで伸びました。しかしそれ以降の伸びが小幅となっていき、10月には-0.9%まで下降し、総計では対前年比+13.5%での着地となりました。

図1；求人広告件数の前年比



- 雇用形態別では、職種別と同様の動きを見せており、全体の7割を超える『アルバイト・パート』が、5月に+19.6%まで伸び、総計での前年比は+11.2%で着地しました。『正社員』は、5月には、+33.3%まで伸びたものの、8月以降は減少傾向となり、総計の前年比は、+14.8%で着地しました。『契約社員他』については、1月・3月と大きく伸びましたが、5月以降は、『正社員』と同様の動きとなりました。（図2）

●職種別では、『販売（販売）』が前年比+18.6%で、『サービス（調理）』が+17.7%、『生産工程』が22.5%、『サービス（接客）』が+19.3%、『専門（保育士・教員・講師・インストラクター）』が+19.1%と、全体のプラスに大きく働いています。一方、『事務』は+5.3%、『サービス（医療・福祉サービス）』は+7.1%、『専門（医療・福祉専門職）』は+8.7%と比較的小さな伸びとなりました。また、『生産工程』・『事務』・『サービス（医療・福祉サービス）』・『専門（医療・福祉専門職）』については、9月以降に前年比がマイナスとなっていることから、今後の傾向が気になります。（図3・図4）

このうち正社員でみると、件数最上位の『生産工程』が52.2%、『サービス（接客）』が+27.2%、『販売（販売）』が+23.0%、『専門（医療・福祉専門職）』が19.6%と、大きく伸びています。（図5）。

図2, 雇用形態別前年比

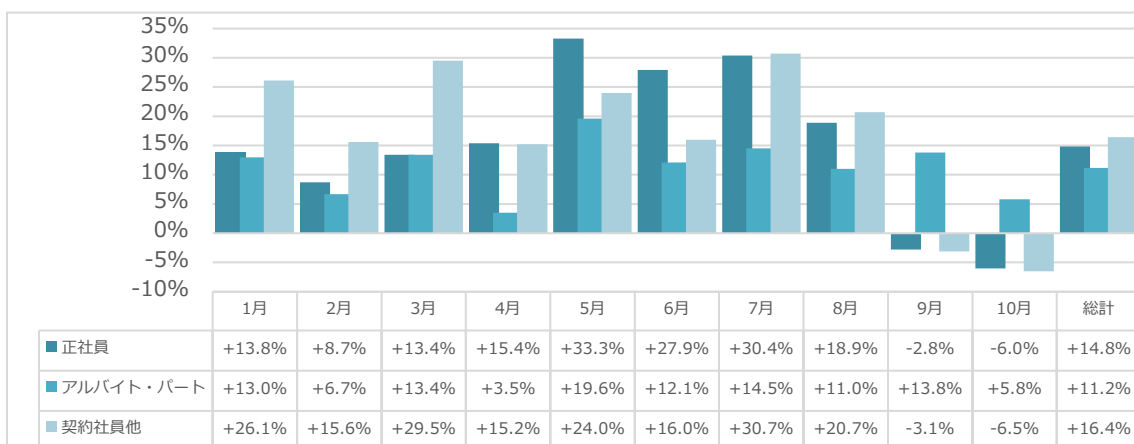
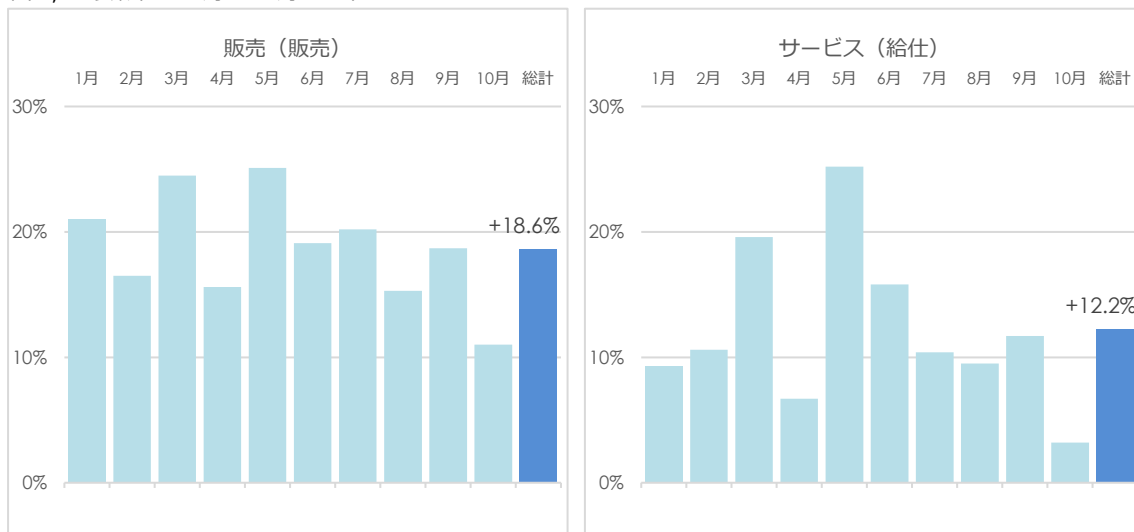
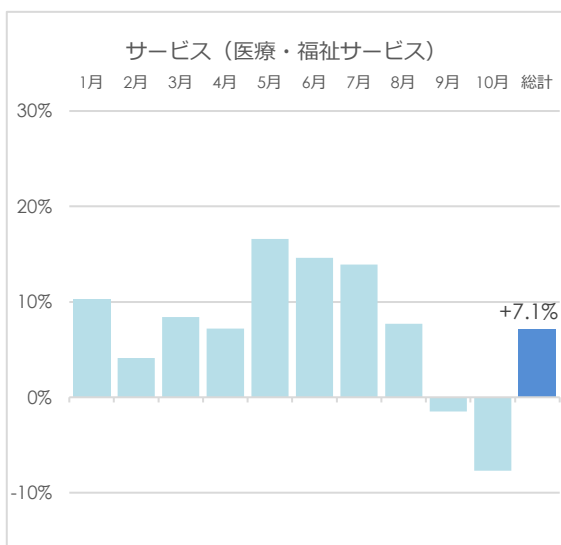
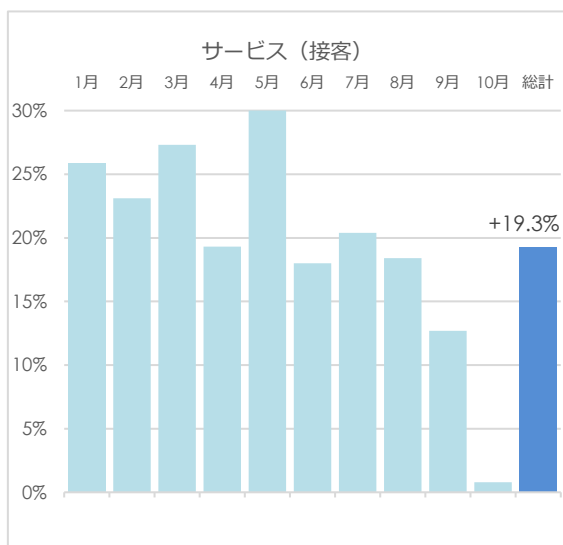
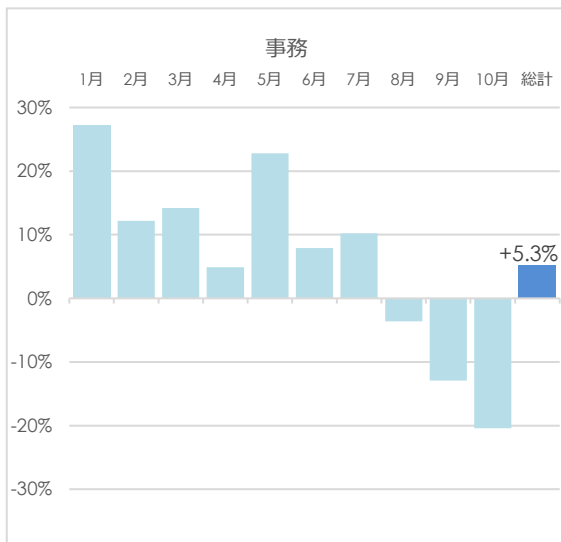
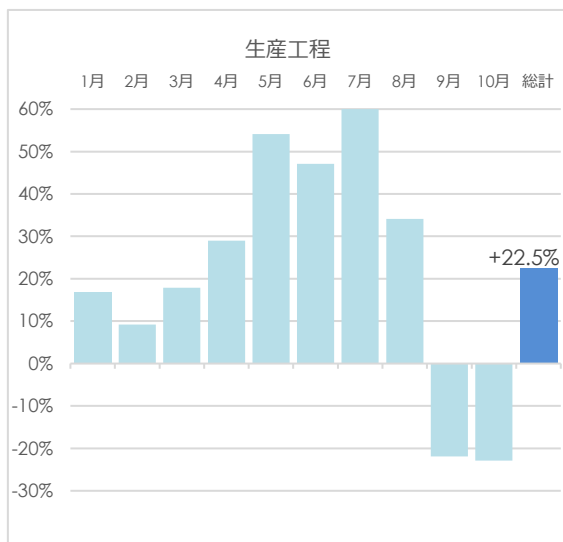
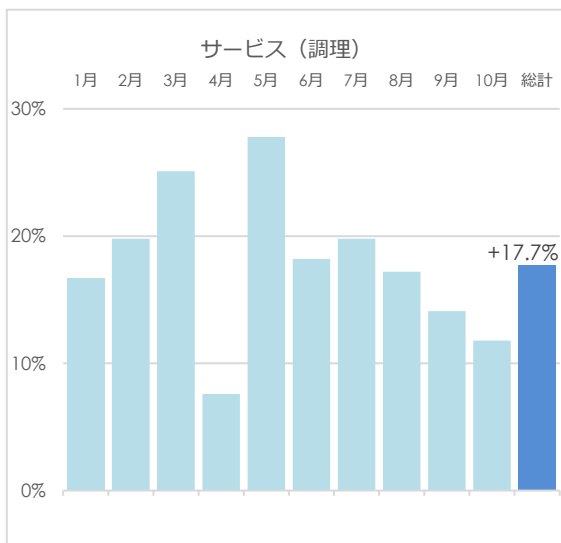
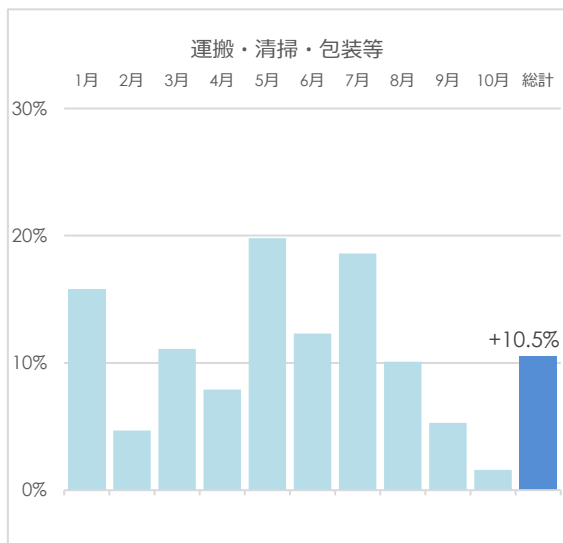


図3, 主要職種の1月～10月の前年比





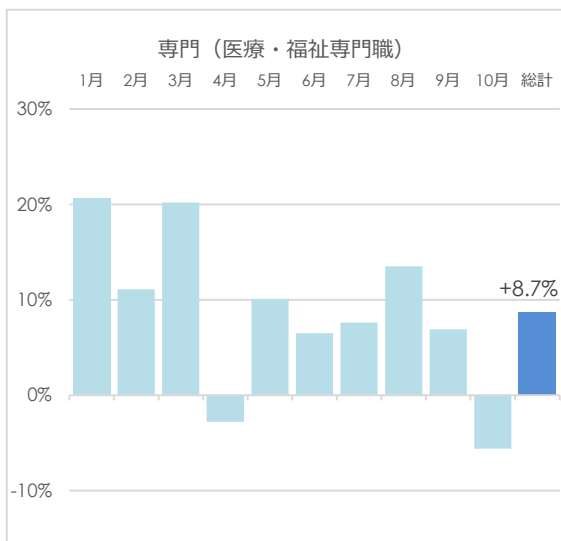
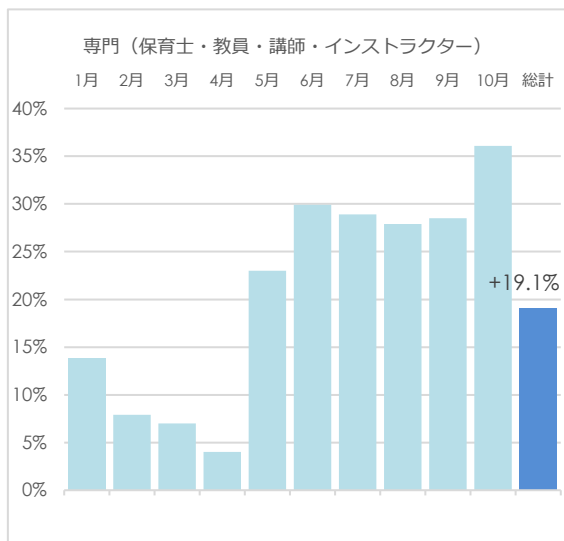


図4:主要職種（件数上位10）の前年比

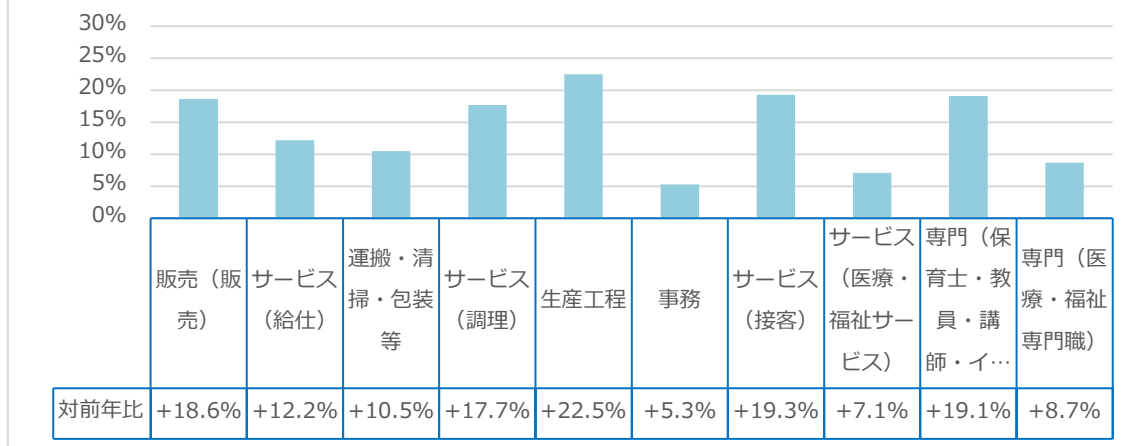
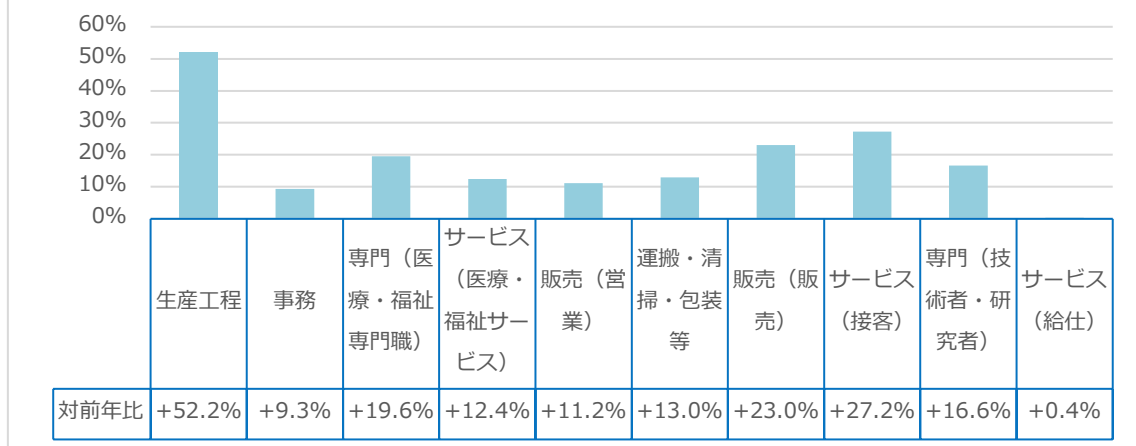


図5:正社員における主要職種（件数上位10）の前年比





職種別件数順位（全雇用形態合計）

| 順位 | 職種                     | 年間件数       | 対前年比   |
|----|------------------------|------------|--------|
| 1  | 販売（販売）                 | 2,469,954  | +18.6% |
| 2  | サービス（給仕）               | 1,720,707  | +12.2% |
| 3  | 運搬・清掃・包装等              | 1,643,946  | +10.5% |
| 4  | サービス（調理）               | 1,373,071  | +17.7% |
| 5  | 生産工程                   | 1,227,094  | +22.5% |
| 6  | 事務                     | 1,044,483  | +5.3%  |
| 7  | サービス（接客）               | 924,758    | +19.3% |
| 8  | サービス（医療・福祉サービス）        | 822,807    | +7.1%  |
| 9  | 専門（保育士・教員・講師・インストラクター） | 631,836    | +19.1% |
| 10 | 専門（医療・福祉専門職）           | 536,897    | +8.7%  |
| 11 | 販売（営業）                 | 348,338    | +9.1%  |
| 12 | サービス（その他サービス職）         | 298,720    | +11.4% |
| 13 | 警備                     | 260,077    | +2.7%  |
| 14 | 建設・採掘                  | 178,659    | +5.2%  |
| 15 | 輸送・機械運転                | 173,704    | +6.2%  |
| 16 | サービス（理美容）              | 143,745    | +4.5%  |
| 17 | 専門（技術者・研究者）            | 128,125    | +18.1% |
| 18 | 専門（その他専門職）             | 112,249    | -2.2%  |
| 19 | 専門（IT 技術者）             | 91,144     | +14.8% |
| 20 | その他                    | 14,176     | +9.1%  |
| 21 | 専門（金融・法務専門職）           | 7,011      | +4.8%  |
| 22 | 農林漁業                   | 5,532      | +16.8% |
|    | 全職種合計                  | 14,157,033 | +13.5% |

※数値は四捨五入のため合計とは必ずしも一致しません

【公益社団法人全国求人情報協会について】

求人メディアを利用して仕事を探す求職者の職業選択と安定した職業生活に役立つように、1985年に労働大臣（現厚生労働大臣）の許可を得て設立された公益を目的とした法人です。  
所在地 〒102-0071 東京都千代田区富士見 2-6-9 雄山閣ビル 3階 TEL03-3288-0881  
<https://www.zenkyukyo.or.jp/>